



迅饶网关数据转换项目案例心得

开始做自控的时候，当时做集成用的是香港的品牌，购货麻烦周期长，点数只有 256 点，设置麻烦，语言不通，调试问题很多。通讯不稳定。2015 年泰州公安局项目，有西门子 RDF302 风机盘管联网温控器 900 多个，需要做集成。有 6000 个点需要集成进西门子 insight 软件系统。

当时是第一次用的迅饶网关，用了有 30 个左右。当时技术层面是和郑工对接的，用了 1 个小时的时间基本学会了网关的操作。





Graphics - [PDF ROOM AIRU]
File Edit View Insert Dynamic Tools Window Help

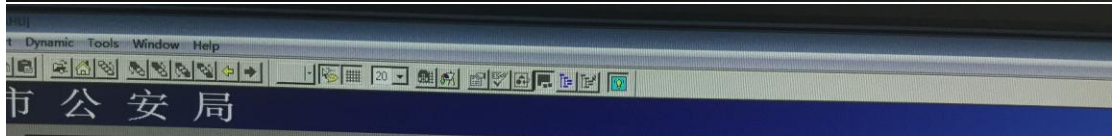
主楼二十层风机盘管平面图

主楼		房间号	设备启动	风机速度	温度设定	房间温度	冷热模式	按键锁定	房间号	设备启动	风机速度	温度设定	房间温度	冷热模式	按键锁定
1F	11F	2001(左)	0.00	33.00	24.00	24.10	0.00	0.00	2002	1.00	0.00	24.00	24.90	0.00	0.00
2F	12F	2001(右)	1.00	33.00	24.00	23.60	0.00	0.00	2003	1.00	33.00	24.00	24.70	0.00	0.00
3F	13F	2002(东)	1.00	33.00	24.00	24.90	0.00	0.00	2003(西)	0.00	0.00	24.00	26.50	1.00	0.00
4F	14F	2002(西)	0.00	0.00	0.00	0.00	0.00	0.00	2004	1.00	0.00	12.00	26.00	0.00	0.00
5F	15F	2003	4.00	0.00	24.00	26.10	0.00	0.00	2005	1.00	33.00	24.00	24.10	0.00	0.00
6F	16F	2004(东)	4.00	0.00	24.00	25.20	0.00	0.00	2005(西)	4.00	0.00	24.00	26.90	0.00	0.00
7F	17F	2004(西)	1.00	0.00	24.00	24.40	0.00	0.00	2007(东)	1.00	100.00	24.00	24.00	0.00	0.00
8F	18F	2005	1.00	66.00	24.00	23.30	0.00	0.00	2007(西)	1.00	100.00	24.00	24.20	0.00	0.00
9F	19F	2006(东)	0.00	0.00	24.00	30.00	0.00	0.00	2009(东1)	4.00	0.00	24.00	26.40	0.00	0.00
10F	20F	2006(西)	0.00	0.00	24.00	29.70	0.00	0.00	2009(东2)	1.00	0.00	24.00	25.40	0.00	0.00
附楼		2008	1.00	33.00	24.00	24.20	0.00	0.00	2009(西1)	1.00	0.00	24.00	25.20	0.00	0.00
1F	3F	2009	4.00	0.00	24.00	28.40	0.00	0.00	2009(西2)	1.00	0.00	24.00	25.50	0.00	0.00
2F	4F	2000(左)	4.00	0.00	24.00	26.30	1.00	0.00	开水间	4.00	0.00	26.00	25.00	0.00	0.00
		2000(右)	4.00	0.00	24.00	26.70	0.00	0.00	电梯房	4.00	0.00	26.00	26.00	1.00	0.00
		2001	4.00	0.00	24.00	29.70	0.00	0.00	全楼控制室	4.00	0.00	24.00	29.40	0.00	0.00

说明：
1、风机启停：1为开启，4为关闭
2、风机三速：0为自动，33为低速，66为中速，100为高速
3、温度设定：设定和显示室内温度
4、室内温度：显示室内实时温度
5、冷热模式：就地控制
6、键盘锁：0无锁，1锁-和-，2锁三速，3锁开关机，4全锁

POP温度设定
24.00

SIEMENS

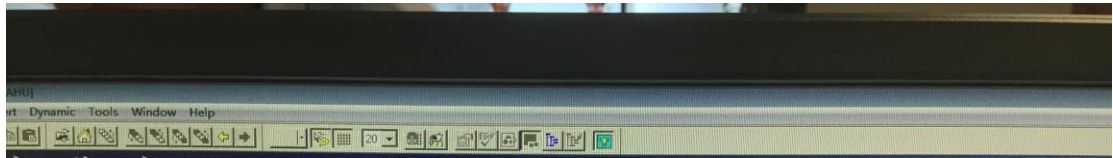


Dynamic Tools Window Help

主楼十八层风机盘管平面图

房间号	设备启动	风机速度	温度设定	房间温度	冷热模式	按键锁定	房间号	设备启动	风机速度	温度设定	房间温度
1801(左)	4.00	0.00	19.00	30.30	1.00	0.00	1815	4.00	0.00	8.00	30.00
1801(右)	4.00	0.00	18.50	36.00	0.00	0.00	1816	1.00	66.00	5.00	22.80
1802	4.00	0.00	25.00	28.50	0.00	0.00	1817	4.00	0.00	40.50	29.10
1803	4.00	0.00	25.00	29.40	0.00	0.00	1818(左)	4.00	0.00	7.50	26.40
1804	0.00	0.00	40.50	28.60	0.00	0.00	1818(右)	4.00	0.00	5.00	26.80
1805	4.00	0.00	24.50	28.70	0.00	0.00	1819	4.00	0.00	20.00	27.20
1806	0.00	0.00	40.50	29.30	0.00	0.00	1820	0.00	0.00	0.00	0.00
1807	4.00	0.00	23.00	29.40	0.00	0.00	1821	1.00	0.00	14.50	23.90
1808	1.00	100.00	28.50	27.40	0.00	0.00	1822	1.00	0.00	25.50	24.50
1809(东)	4.00	0.00	18.00	27.80	0.00	0.00	1823	4.00	100.00	21.00	23.00
1809(西)	4.00	0.00	20.00	27.80	0.00	0.00	1824	4.00	0.00	12.00	24.70
1810	4.00	0.00	15.00	29.20	0.00	0.00	1825	4.00	0.00	25.00	26.90
1811	4.00	0.00	26.00	28.10	0.00	0.00	1827	4.00	100.00	16.50	28.10
1812	0.00	0.00	40.50	29.50	0.00	0.00	1829	4.00	0.00	24.00	28.10
1813	0.00	0.00	40.50	31.10	0.00	0.00	电梯房	4.00	0.00	26.00	28.10
1814	4.00	0.00	16.00	28.70	0.00	0.00	开水间	4.00	0.00	26.00	28.20

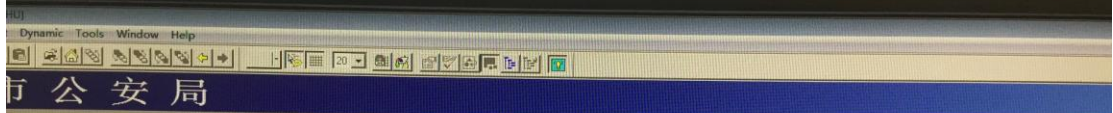

说明：
1、风机启停：1为开启，4为关闭
2、风机三速：0为自动，33为低速，66为中速，100为高速
3、温度设定：设定和显示室内温度
4、室内温度：显示室内实时温度
5、冷热模式：就地控制
6、键盘锁：0无锁，1锁-和-，2锁三速，3锁开关机，4全锁



主楼十七层风机盘管平面图

房间号	设备启动	风机速度	温度设定	房间温度	冷热模式	按键锁定	房间号	设备启动	风机速度	温度设定	房间温度
1701 (左)	Cab Fale	Cab Fale	Cab Fale	Cab Fale	Cab Fale	Cab Fale	1711	Cab Fale	Cab Fale	Cab Fale	Cab Fale
1701 (右)	Cab Fale	Cab Fale	Cab Fale	Cab Fale	Cab Fale	Cab Fale	1713 (东)	Cab Fale	Cab Fale	Cab Fale	Cab Fale
1702	Cab Fale	Cab Fale	Cab Fale	Cab Fale	Cab Fale	Cab Fale	1713 (西)	Cab Fale	Cab Fale	Cab Fale	Cab Fale
1703	Cab Fale	Cab Fale	Cab Fale	Cab Fale	Cab Fale	Cab Fale	1715	Cab Fale	Cab Fale	Cab Fale	Cab Fale
1704	Cab Fale	Cab Fale	Cab Fale	Cab Fale	Cab Fale	Cab Fale	1717	Cab Fale	Cab Fale	Cab Fale	Cab Fale
1705	Cab Fale	Cab Fale	Cab Fale	Cab Fale	Cab Fale	Cab Fale	1719	Cab Fale	Cab Fale	Cab Fale	Cab Fale
1706	Cab Fale	Cab Fale	Cab Fale	Cab Fale	Cab Fale	Cab Fale	1721	Cab Fale	Cab Fale	Cab Fale	Cab Fale
1707	Cab Fale	Cab Fale	Cab Fale	Cab Fale	Cab Fale	Cab Fale	1723	Cab Fale	Cab Fale	Cab Fale	Cab Fale
1708 (东)	Cab Fale	Cab Fale	Cab Fale	Cab Fale	Cab Fale	Cab Fale	1725	Cab Fale	Cab Fale	Cab Fale	Cab Fale
1708 (中)	Cab Fale	Cab Fale	Cab Fale	Cab Fale	Cab Fale	Cab Fale	1727	Cab Fale	Cab Fale	Cab Fale	Cab Fale
1708 (西)	Cab Fale	Cab Fale	Cab Fale	Cab Fale	Cab Fale	Cab Fale	开水间	Cab Fale	Cab Fale	Cab Fale	Cab Fale
1709	Cab Fale	Cab Fale	Cab Fale	Cab Fale	Cab Fale	Cab Fale	电梯房	Cab Fale	Cab Fale	Cab Fale	Cab Fale

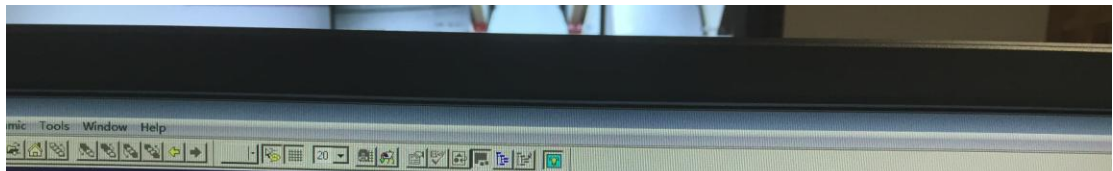
- 说明:**
- 1、风机启停: 1为开启, 4为关闭
 - 2、风机三速: 0为自动, 33为低速, 66为中速, 100为高速
 - 3、温度设定: 设定和显示室内温度
 - 4、室内温度: 显示室内实时温度
 - 5、冷热模式: 就地控制
 - 6、按键锁: 0无锁, 1锁+和-, 2锁三速, 3锁开关机, 4全锁



主楼十六层风机盘管平面图

房间号	设备启动	风机速度	温度设定	房间温度	冷热模式	按键锁定	房间号	设备启动	风机速度	温度设定	房间温度	冷热模式
1601	0.00	0.00	40.50	29.30	0.00	0.00	1614	0.00	0.00	40.50	31.40	0.00
1601	4.00	0.00	26.00	29.30	0.00	0.00	1615 (东)	4.00	0.00	40.50	30.80	0.00
1601	0.00	0.00	40.50	29.20	0.00	0.00	1615 (中)	4.00	0.00	40.50	30.80	0.00
1602	4.00	0.00	14.00	29.50	1.00	0.00	1615 (西)	4.00	0.00	22.90	30.00	0.00
1603	0.00	0.00	40.50	29.90	0.00	0.00	1616	0.00	0.00	40.50	26.90	0.00
1604	4.00	0.00	16.00	29.30	0.00	0.00	1617	0.00	0.00	40.50	28.10	0.00
1605	4.00	100.00	30.00	29.30	1.00	0.00	1618	0.00	0.00	0.00	0.00	0.00
1606	4.00	0.00	14.00	29.90	0.00	0.00	1619	0.00	0.00	8.00	27.90	1.00
1607	0.00	0.00	40.50	30.40	0.00	0.00	1620	4.00	0.00	40.50	26.70	0.00
1608	0.00	0.00	40.50	29.90	0.00	0.00	1621	0.00	0.00	26.00	28.50	1.00
1609	0.00	0.00	40.50	30.50	0.00	0.00	1622	0.00	0.00	26.00	28.40	0.00
1610	4.00	0.00	40.50	29.90	0.00	0.00	1625	0.00	0.00	8.00	28.60	1.00
1612	0.00	0.00	40.50	29.60	0.00	0.00	1627	4.00	0.00	40.50	28.40	0.00
1613	0.00	0.00	40.50	30.10	0.00	0.00	1629	0.00	0.00	40.50	27.90	0.00
1614	0.00	0.00	40.50	31.20	0.00	0.00	开水间	4.00	0.00	26.00	27.10	1.00
							电梯房	4.00	0.00	26.00	28.80	0.00

- 说明:**
- 1、风机启停: 1为开启, 4为关闭
 - 2、风机三速: 0为自动, 33为低速, 66为中速, 100为高速
 - 3、温度设定: 设定和显示室内温度
 - 4、室内温度: 显示室内实时温度
 - 5、冷热模式: 就地控制
 - 6、按键锁: 0无锁, 1锁+和-, 2锁三速, 3锁开关机, 4全锁

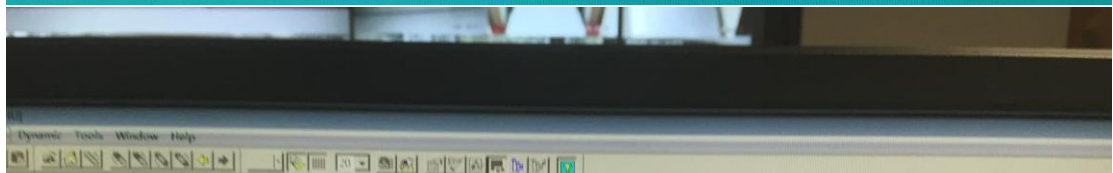


公安局

主楼十五层风机盘管平面图

房间号	设备启动	风机速度	温度设定	房间温度	冷热模式	按键锁定	房间号	设备启动	风机速度	温度设定	房间温度	冷热
1501	0.00	0.00	40.50	29.50	0.00	0.00	1515	0.00	0.00	40.50	29.70	0.00
1501	0.00	0.00	40.50	29.70	0.00	0.00	1516	0.00	0.00	8.00	27.80	1.00
1502	0.00	0.00	40.50	29.80	0.00	0.00	1517(左)	0.00	0.00	40.50	29.80	0.00
1503	0.00	0.00	40.50	29.90	0.00	0.00	1517(右)	0.00	0.00	40.50	30.30	0.00
1504	0.00	0.00	8.00	29.70	1.00	0.00	1518	0.00	0.00	40.50	29.70	0.00
1506	0.00	0.00	40.50	30.10	0.00	0.00	1519	0.00	0.00	40.50	27.80	0.00
1506	0.00	0.00	40.50	29.90	0.00	0.00	1520	0.00	0.00	40.50	27.70	0.00
1507	0.00	0.00	8.00	29.50	1.00	0.00	1521	0.00	0.00	8.00	27.70	1.00
1508	0.00	0.00	40.50	29.70	0.00	0.00	1522	0.00	0.00	40.50	28.30	0.00
1509	0.00	0.00	40.50	30.00	0.00	0.00	1525	0.00	0.00	8.00	28.00	1.00
1510	0.00	0.00	30.00	30.00	0.00	0.00	1527	0.00	0.00	40.50	28.10	0.00
1511	0.00	0.00	8.00	29.70	1.00	0.00	1529	0.00	0.00	40.50	27.80	0.00
1512	0.00	0.00	40.50	29.80	0.00	0.00	1531	0.00	0.00	40.50	28.20	0.00
1513	0.00	0.00	40.50	28.70	0.00	0.00	开水间	4.00	0.00	26.00	28.40	0.00
1514(左)	0.00	0.00	40.50	30.30	0.00	0.00	电梯房	4.00	0.00	26.00	28.30	1.00
1514(右)	0.00	0.00	40.50	1319.70	0.00	0.00						

- 说明:
- 1、风机启停: 1为开启, 4为关闭
 - 2、风机三速: 0为自动, 33为低速, 66为中速, 100为高速
 - 3、温度设定: 设定和显示室内温度
 - 4、室内温度: 显示室内实时温度
 - 5、冷热模式: 就地控制
 - 6、键盘锁: 0无锁, 1锁+和-, 2锁三速, 3锁开关机, 4全锁



公安局

主楼十四层风机盘管平面图

房间号	设备启动	风机速度	温度设定	房间温度	冷热模式	按键锁定	房间号	设备启动	风机速度	温度设定	房间温度	冷热
1401(左)	4.00	0.00	19.50	26.60	0.00	0.00	1416	4.00	0.00	26.50	29.30	0.00
1401(右)	1.00	100.00	25.00	27.90	0.00	0.00	1417	4.00	0.00	20.00	28.70	0.00
1402	4.00	0.00	19.50	26.00	0.00	0.00	1419(左)	4.00	0.00	24.00	28.90	0.00
1403	4.00	0.00	23.00	29.80	0.00	0.00	1419(右)	4.00	0.00	23.50	29.20	0.00
1404	1.00	100.00	23.00	25.00	0.00	0.00	1419	4.00	0.00	22.50	27.30	0.00
1405	4.00	0.00	22.50	28.40	0.00	0.00	1420	1.00	100.00	5.00	27.20	0.00
1406	1.00	0.00	24.00	25.70	0.00	0.00	1421	1.00	33.00	28.00	25.10	1.00
1407	4.00	0.00	25.00	29.90	0.00	0.00	1422	1.00	0.00	19.50	28.90	1.00
1408	4.00	0.00	19.00	25.40	0.00	0.00	1423	4.00	0.00	25.50	27.70	0.00
1409	4.00	0.00	26.00	29.30	0.00	0.00	1424	4.00	0.00	26.00	27.20	0.00
1410	4.00	0.00	25.00	29.30	0.00	0.00	1425	0.00	0.00	0.00	0.00	0.00
1411	4.00	0.00	22.50	29.10	0.00	0.00	1427	4.00	0.00	25.00	27.50	0.00
1412	1.00	0.00	29.50	23.00	1.00	0.00	1429	4.00	0.00	21.00	27.20	1.00
1413	4.00	0.00	21.00	28.70	0.00	0.00	1431	4.00	0.00	25.00	28.00	0.00
1414	1.00	33.00	23.00	24.30	0.00	0.00	开水间	4.00	0.00	26.00	28.50	0.00
1415	4.00	100.00	21.00	26.60	0.00	0.00	电梯房	4.00	0.00	26.00	27.30	0.00

- 说明:
- 1、风机启停: 1为开启, 4为关闭
 - 2、风机三速: 0为自动, 33为低速, 66为中速, 100为高速
 - 3、温度设定: 设定和显示室内温度
 - 4、室内温度: 显示室内实时温度
 - 5、冷热模式: 就地控制
 - 6、键盘锁: 0无锁, 1锁+和-, 2锁三速, 3锁开关机, 4全锁


CM AHU] Insert Dynamic Tools Window Help

市公安局

主楼十三层风机盘管平面图

房间号	设备启动	风机速度	温度设定	房间温度	冷热模式	按键锁定	房间号	设备启动	风机速度	温度设定	房间
1301(左)	4.00	0.00	24.00	28.30	0.00	0.00	1315	1.00	0.00	24.50	24.00
1301(右)	4.00	0.00	24.00	28.30	0.00	0.00	1316(左)	0.00	0.00	0.00	0.00
1302	4.00	0.00	25.00	26.80	0.00	0.00	1316(右)	4.00	0.00	22.00	29.00
1303	4.00	0.00	19.50	27.90	0.00	0.00	1317	1.00	33.00	26.00	25.00
1304	0.00	0.00	0.00	0.00	0.00	0.00	1318	4.00	0.00	25.50	28.00
1305	4.00	0.00	21.50	28.00	0.00	0.00	1319	4.00	0.00	22.00	26.00
1306	0.00	0.00	0.00	0.00	0.00	0.00	1320	4.00	0.00	24.50	27.00
1308	4.00	0.00	25.00	28.00	0.00	0.00	1321	4.00	100.00	20.00	27.00
1308	0.00	0.00	0.00	0.00	0.00	0.00	1322	4.00	0.00	19.00	27.00
1309	0.00	0.00	0.00	0.00	0.00	0.00	1323	1.00	33.00	25.50	25.00
1309	4.00	0.00	16.00	27.30	0.00	0.00	1325	0.00	0.00	0.00	0.00
1310	4.00	100.00	17.50	28.40	0.00	0.00	1327	4.00	0.00	20.00	27.00
1311	4.00	0.00	18.50	26.30	0.00	0.00	1329	4.00	0.00	24.00	27.00
1312	1.00	66.00	0.00	24.20	0.00	0.00	1331	1.00	0.00	26.00	25.00
1313	4.00	0.00	23.00	27.20	0.00	0.00	开水间	4.00	0.00	26.00	28.00
1314	4.00	0.00	22.50	29.30	0.00	0.00	电梯房	4.00	0.00	26.00	27.00

说明: 1、风机启停: 1为开启, 4为关闭
 2、风机三速: 0为自动, 33为低速, 66为中速, 100为高速
 3、温度设定: 设定和显示室内温度
 4、室内温度: 显示室内实时温度
 5、冷热模式: 就地控制
 6、键盘锁: 0无锁, 1锁+和-, 2锁三速, 3锁开关机, 4全锁



12F ROOM AHU] View Insert Dynamic Tools Window Help

州市公安局

主楼十二层风机盘管平面图

房间号	设备启动	风机速度	温度设定	房间温度	冷热模式	按键锁定	房间号	设备启动	风机速度	温度设定	房间
1201(左)	4.00	0.00	24.00	27.90	0.00	0.00	1212	0.00	0.00	40.50	30.00
1201(右)	4.00	0.00	15.00	27.70	0.00	0.00	1212	0.00	0.00	40.50	30.00
1202(左)	4.00	0.00	40.50	27.60	0.00	0.00	1213(东)	0.00	0.00	40.50	29.00
1202(右)	4.00	0.00	40.50	29.10	0.00	0.00	1213(西)	0.00	0.00	40.50	29.00
1204(左)	4.00	0.00	25.00	27.70	0.00	0.00	1214	0.00	0.00	0.00	0.00
1204(右)	4.00	0.00	40.50	29.60	0.00	0.00	1215	4.00	0.00	13.00	26.00
1205	4.00	0.00	40.50	28.50	0.00	0.00	1216	0.00	0.00	40.50	28.00
1206	0.00	0.00	40.50	28.80	0.00	0.00	1217	0.00	0.00	40.50	27.00
1207	4.00	0.00	24.50	26.80	0.00	0.00	1218	0.00	0.00	40.50	27.00
1208	0.00	0.00	40.50	29.10	0.00	0.00	1219	4.00	0.00	40.50	27.00
1209(东)	4.00	0.00	24.00	26.90	0.00	0.00	1221	0.00	0.00	0.00	0.00
1209(西)	4.00	0.00	21.50	27.20	0.00	0.00	1223	4.00	0.00	22.00	26.00
1210	0.00	0.00	40.50	29.60	0.00	0.00	1225	4.00	0.00	26.00	26.00
1211(东)	0.00	0.00	40.50	29.40	0.00	0.00	1227	4.00	0.00	40.50	27.00
1211(西)	0.00	0.00	40.50	29.40	0.00	0.00	开水间	4.00	0.00	26.00	26.00
							电梯房	4.00	0.00	26.00	27.00

说明: 1、风机启停: 1为开启, 4为关闭
 2、风机三速: 0为自动, 33为低速, 66为中速, 100为高速
 3、温度设定: 设定和显示室内温度
 4、室内温度: 显示室内实时温度
 5、冷热模式: 就地控制
 6、键盘锁: 0无锁, 1锁+和-, 2锁三速, 3锁开关机, 4全锁

11F ROOM AHU

View Insert Dynamic Tools Window Help

州市公安局

主楼十一层风机盘管平面图

房间号	设备启动	风机速度	温度设定	房间温度	冷热模式	按键锁定	房间号	设备启动	风机速度	温度设定
1101(左)	4.00	0.00	13.00	26.70	0.00	0.00	1111(东)	1.00	0.00	23.00
1101(右)	4.00	0.00	24.00	27.00	0.00	0.00	1111(西)	1.00	0.00	20.50
1102	4.00	0.00	5.00	26.50	0.00	0.00	1112(左)	4.00	100.00	20.00
Graphic Link:11F ROOM AHU	1.00	33.00	24.00	24.00	0.00	0.00	1112(右)	4.00	100.00	20.00
1104(东)	1.00	0.00	25.50	25.60	0.00	0.00	1113	0.00	0.00	0.00
1104(西)	4.00	0.00	23.00	25.80	0.00	0.00	1114	4.00	0.00	0.00
1105	1.00	0.00	22.00	21.90	0.00	0.00	1115	4.00	0.00	21.00
1106(东)	4.00	0.00	16.50	26.10	0.00	0.00	1116	1.00	0.00	24.00
1106(西)	4.00	0.00	19.00	27.00	0.00	0.00	1118	4.00	0.00	40.50
1107	0.00	0.00	40.50	1310.70	0.00	0.00	1119(左1)	1.00	100.00	10.00
1108(东)	1.00	0.00	24.50	24.90	0.00	0.00	1119(左2)	1.00	100.00	10.00
1108(西)	1.00	0.00	25.00	25.00	0.00	0.00	1119(右1)	4.00	0.00	23.00
1109(东)	4.00	0.00	24.00	26.00	0.00	0.00	1119(右2)	1.00	0.00	25.00
1109(西)	4.00	0.00	24.00	26.00	0.00	0.00	1119(右3)	1.00	0.00	14.00
1110(东1)	1.00	0.00	5.00	25.70	0.00	0.00	1121	1.00	33.00	22.00
1110(东2)	1.00	0.00	5.00	25.80	0.00	0.00	开水间	4.00	0.00	22.00
1110(西1)	4.00	0.00	17.50	25.70	0.00	0.00	电梯房	4.00	0.00	5.00
1110(西2)	4.00	0.00	18.00	26.10	0.00	0.00				

说明：1、风机启停：1为开启，4为关闭
 2、风机三速：0为自动，33为低速，66为中速，100为高速
 3、温度设定：设定和显示室内温度
 4、室内温度：显示室内实时温度
 5、冷热模式：就地控制
 6、键盘锁：0无锁，1锁+和-，2锁三速，3锁开关机，4全锁

ROOM AHU

View Insert Dynamic Tools Window Help

州市公安局

主楼十层风机盘管平面图

房间号	设备启动	风机速度	温度设定	房间温度	冷热模式	按键锁定	房间号	设备启动	风机速度	温度设定
1001(左)	0.00	0.00	40.50	27.44	0.00	0.00	1015(东)	1.00	33.00	5.00
1001(右)	4.00	0.00	22.00	27.30	0.00	0.00	1015(西)	1.00	0.00	5.00
1002	0.00	0.00	8.00	28.20	1.00	0.00	1016(左)	1.00	0.00	8.00
1003	4.00	0.00	22.00	26.90	0.00	0.00	1016(右)	1.00	0.00	40.50
1004	4.00	0.00	24.00	27.40	0.00	0.00	1017	4.00	0.00	5.00
1005	4.00	0.00	22.00	28.50	0.00	0.00	1018	4.00	0.00	24.50
1006	4.00	0.00	23.50	26.50	0.00	0.00	1019	4.00	0.00	24.00
1007	4.00	0.00	9.00	29.50	0.00	0.00	1020	4.00	0.00	26.00
1008	4.00	0.00	17.50	29.60	0.00	0.00	1021	0.00	0.00	40.50
1009	1.00	66.00	26.00	25.50	0.00	0.00	1022	4.00	0.00	22.00
1010	4.00	0.00	24.50	28.20	1.00	0.00	1023	0.00	0.00	0.00
1011	4.00	0.00	40.50	28.70	0.00	0.00	1025	0.00	0.00	0.00
1012	4.00	0.00	22.00	27.20	0.00	0.00	1027	0.00	0.00	0.00
1013(东)	4.00	0.00	25.00	25.70	0.00	0.00	1029	4.00	0.00	22.50
1013(西)	4.00	0.00	23.50	25.60	1.00	0.00	开水间	4.00	0.00	26.00
1014	4.00	0.00	22.00	27.00	0.00	0.00	电梯房	4.00	0.00	26.00

说明：1、风机启停：1为开启，4为关闭
 2、风机三速：0为自动，33为低速，66为中速，100为高速
 3、温度设定：设定和显示室内温度
 4、室内温度：显示室内实时温度
 5、冷热模式：就地控制
 6、键盘锁：0无锁，1锁+和-，2锁三速，3锁开关机，4全锁

市公安局

主楼九层风机盘管平面图

房间号	设备启动	风机速度	温度设定	房间温度	冷热模式	按键锁定	房间号	设备启动	风机速度	温度设定	房间
901(左)	4.00	0.00	22.50	28.00	0.00	0.00	912(左)	4.00	0.00	20.00	27.7
901(右)	0.00	0.00	0.00	0.00	0.00	0.00	912(右)	4.00	0.00	20.00	27.7
902(左)	0.00	0.00	0.00	0.00	0.00	0.00	913(左)	0.00	0.00	0.00	0.00
902(右)	0.00	0.00	0.00	0.00	0.00	0.00	913(右)	0.00	0.00	0.00	0.00
903	0.00	0.00	0.00	0.00	0.00	0.00	914	4.00	0.00	15.50	27.6
904(左)	0.00	0.00	0.00	0.00	0.00	0.00	915	0.00	0.00	0.00	0.00
904(右)	0.00	0.00	0.00	0.00	0.00	0.00	916	4.00	0.00	26.00	26.0
905	0.00	0.00	0.00	0.00	0.00	0.00	917	0.00	0.00	0.00	0.00
906	0.00	0.00	0.00	0.00	0.00	0.00	918	4.00	0.00	24.00	25.8
907	0.00	0.00	0.00	0.00	0.00	0.00	919(东)	0.00	0.00	0.00	0.00
908	0.00	0.00	27.70	0.00	0.00	0.00	919(中)	0.00	0.00	0.00	0.00
909(东)	0.00	0.00	0.00	0.00	0.00	0.00	919(西)	0.00	0.00	0.00	0.00
909(中)	0.00	0.00	0.00	0.00	0.00	0.00	921	0.00	0.00	0.00	0.00
909(西)	0.00	0.00	0.00	0.00	0.00	0.00	922	0.00	0.00	0.00	0.00
910	4.00	0.00	19.00	27.70	0.00	0.00	开水间	4.00	0.00	26.00	28.1
911	0.00	0.00	0.00	0.00	0.00	0.00	电梯房	0.00	0.00	0.00	0.00

说明:

- 1、风机启停: 1为开启, 4为关闭
- 2、风机三速: 0为自动, 33为低速, 66为中速, 100为高速
- 3、温度设定: 设定和显示室内温度
- 4、室内温度: 显示室内实时温度
- 5、冷热模式: 就地控制
- 6、键盘锁: 0无锁, 1锁+和-, 2锁三速, 3锁开关机, 4全锁

市公安局

主楼八层风机盘管平面图

房间号	设备启动	风机速度	温度设定	房间温度	冷热模式	按键锁定	房间号	设备启动	风机速度	温度
801(左)	0.00	0.00	0.00	0.00	0.00	0.00	813(东)	1.00	0.00	21.50
801(右)	4.00	0.00	26.00	27.40	0.00	0.00	813(西)	0.00	0.00	0.00
802(左)	0.00	0.00	0.00	0.00	0.00	0.00	814(东)	1.00	0.00	25.00
802(右)	0.00	0.00	0.00	0.00	0.00	0.00	814(西)	4.00	0.00	25.00
803	4.00	0.00	19.50	27.70	0.00	0.00	815(东)	4.00	0.00	23.50
804(左)	4.00	0.00	25.00	26.70	0.00	0.00	815(西)	4.00	0.00	25.00
804(右)	4.00	0.00	24.50	26.60	0.00	0.00	816	0.00	0.00	0.00
805	1.00	0.00	26.00	26.00	0.00	0.00	817	4.00	0.00	11.00
806	1.00	33.00	22.00	24.80	0.00	0.00	819	1.00	33.00	21.50
807	4.00	0.00	17.50	26.80	0.00	0.00	821	1.00	33.00	26.50
808	0.00	0.00	0.00	0.00	0.00	0.00	823	1.00	33.00	21.00
809	4.00	0.00	22.50	28.50	0.00	0.00	825	0.00	0.00	0.00
810	0.00	0.00	0.00	0.00	0.00	0.00	827	4.00	0.00	24.00
811	4.00	0.00	23.00	27.60	0.00	0.00	829	4.00	0.00	21.00
812(左)	0.00	0.00	0.00	0.00	0.00	0.00	开水间	4.00	0.00	26.00
812(右)	0.00	0.00	0.00	0.00	0.00	0.00	电梯房	4.00	0.00	26.00

说明:

- 1、风机启停: 1为开启, 4为关闭
- 2、风机三速: 0为自动, 33为低速, 66为中速, 100为高速
- 3、温度设定: 设定和显示室内温度
- 4、室内温度: 显示室内实时温度
- 5、冷热模式: 就地控制
- 6、键盘锁: 0无锁, 1锁+和-, 2锁三速, 3锁开关机, 4全锁

市公安局

主楼七层风机盘管平面图

房间号	设备启动	风机速度	温度设定	房间温度	冷热模式	按键锁定	房间号	设备启动	风机速度	
11F	701(左)	1.00	0.00	23.00	27.00	0.00	0.00	713(东)	4.00	0.00
	701(右)	4.00	0.00	23.50	28.20	0.00	0.00	713(西)	4.00	0.00
12F	702(左)	1.00	66.00	22.00	22.80	0.00	0.00	714	4.00	0.00
	702(右)	1.00	33.00	20.00	22.50	0.00	0.00	715(东)	4.00	0.00
13F	703	4.00	0.00	30.00	29.10	0.00	0.00	715(西)	4.00	0.00
	704(左)	4.00	0.00	17.00	27.50	0.00	0.00	716	0.00	0.00
	704(右)	4.00	0.00	19.00	27.40	0.00	0.00	717	4.00	0.00
14F	705	4.00	0.00	22.00	25.50	0.00	0.00	718	4.00	0.00
	706	4.00	0.00	20.00	27.20	1.00	0.00	719	4.00	0.00
15F	707	1.00	33.00	17.00	23.20	0.00	0.00	721(东)	4.00	0.00
	708	1.00	0.00	24.50	24.00	0.00	0.00	721(西)	4.00	0.00
16F	709	4.00	0.00	23.50	26.70	0.00	0.00	723	4.00	0.00
	710	1.00	33.00	16.50	22.90	0.00	0.00	725	1.00	0.00
17F	711	4.00	0.00	30.50	28.70	0.00	0.00	727	4.00	0.00
	712(左)	1.00	33.00	21.50	24.00	0.00	0.00	开水间	4.00	0.00
	712(右)	1.00	33.00	25.00	24.20	0.00	0.00	电梯房	4.00	0.00

说明: 1、风机启停: 1为开启, 4为关闭
 2、风机三速: 0为自动, 33为低速, 66为中速, 100为高速
 3、温度设定: 设定和显示室内温度
 4、室内温度: 显示室内实时温度
 5、冷热模式: 就地控制
 6、按键锁: 0无锁, 1锁+和-, 2锁二速, 3锁开关机, 4全锁

市公安局

主楼六层风机盘管平面图

房间号	设备启动	风机速度	温度设定	房间温度	冷热模式	按键锁定	房间号	设备启动	风机速度	温度
601(左)	1.00	66.00	16.50	21.30	0.00	0.00	614(左)	4.00	0.00	16.0
601(右)	1.00	0.00	16.00	25.80	0.00	0.00	614(右)	4.00	0.00	16.0
602(左)	1.00	33.00	24.00	24.90	0.00	0.00	615(东)	1.00	33.00	19.0
602(右)	1.00	66.00	27.00	24.70	0.00	0.00	615(西)	0.00	0.00	0.0
603	4.00	0.00	22.00	28.50	0.00	0.00	616	4.00	0.00	4.0
604	1.00	100.00	5.00	22.20	0.00	0.00	617	4.00	0.00	17.0
605	1.00	0.00	18.50	23.80	0.00	0.00	618	0.00	0.00	8.0
606	1.00	66.00	21.00	23.10	0.00	0.00	619	4.00	0.00	19.0
607	0.00	0.00	0.00	0.00	0.00	0.00	620	4.00	0.00	20.0
608	4.00	0.00	5.00	27.50	0.00	0.00	621(东)	4.00	0.00	5.0
609	0.00	0.00	0.00	0.00	0.00	0.00	621(西)	4.00	0.00	5.0
610	0.00	0.00	40.50	27.70	0.00	0.00	623	1.00	66.00	40.0
611	4.00	0.00	21.00	27.10	1.00	0.00	625	1.00	0.00	15.0
612	4.00	0.00	20.50	27.10	0.00	0.00	627	4.00	0.00	17.0
613(东)	1.00	66.00	23.50	23.40	0.00	0.00	开水间	4.00	0.00	26.0
613(西)	4.00	0.00	22.50	25.20	0.00	0.00	电梯房	4.00	0.00	26.0

说明: 1、风机启停: 1为开启, 4为关闭
 2、风机三速: 0为自动, 33为低速, 66为中速, 100为高速
 3、温度设定: 设定和显示室内温度
 4、室内温度: 显示室内实时温度
 5、冷热模式: 就地控制
 6、按键锁: 0无锁, 1锁+和-, 2锁二速, 3锁开关机, 4全锁

主楼五层风机盘管平面图


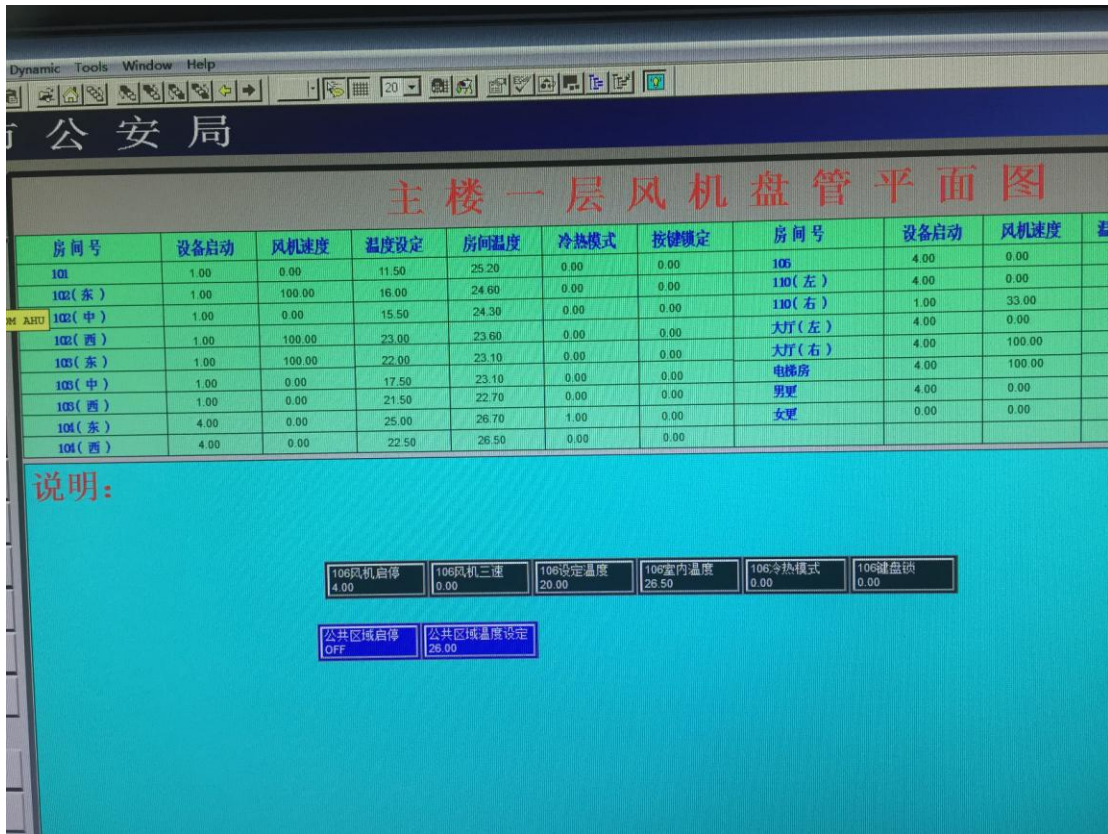
房间号	设备启动	风机速度	温度设定	房间温度	冷热模式	按键锁定	房间号	设备启动	风机速度	温度
501(左)	4.00	0.00	25.00	27.70	0.00	0.00	512	4.00	0.00	20.50
501(右)	4.00	0.00	24.50	27.70	0.00	0.00	513(东)	4.00	0.00	23.00
502(东1)	4.00	0.00	24.50	30.40	0.00	0.00	513(西)	4.00	0.00	19.00
502(东2)	0.00	0.00	8.00	30.50	1.00	0.00	514	4.00	0.00	24.00
502(西1)	0.00	0.00	8.00	30.10	1.00	0.00	515(东)	1.00	0.00	20.50
502(西2)	0.00	0.00	40.50	30.40	0.00	0.00	515(西)	1.00	66.00	22.50
503	1.00	0.00	40.50	23.20	0.00	0.00	516	4.00	0.00	0.00
504	4.00	0.00	20.00	28.50	0.00	0.00	517	1.00	33.00	23.00
505	4.00	0.00	22.00	26.40	0.00	0.00	519	4.00	0.00	17.50
506	1.00	0.00	26.00	27.50	1.00	0.00	521	1.00	0.00	19.00
507	1.00	66.00	22.50	24.20	0.00	0.00	523	1.00	33.00	23.00
508	1.00	0.00	22.50	23.30	0.00	0.00	525	4.00	0.00	40.50
509	4.00	0.00	22.00	26.80	0.00	0.00	527	0.00	0.00	40.50
510(左)	1.00	0.00	23.50	23.50	0.00	0.00	529	4.00	0.00	20.00
510(右)	1.00	0.00	23.50	23.90	0.00	0.00	开水间	4.00	0.00	26.00
511	4.00	0.00	24.00	25.70	0.00	0.00	电梯房	4.00	0.00	26.00

- 说明:
- 1、风机启停: 1为开启, 4为关闭
 - 2、风机三速: 0为自动, 33为低速, 66为中速, 100为高速
 - 3、温度设定: 设定和显示室内温度
 - 4、室内温度: 显示室内实时温度
 - 5、冷热模式: 就地控制

主楼四层风机盘管平面图

房间号	设备启动	风机速度	温度设定	房间温度	冷热模式	按键锁定	房间号	设备启动	风机速度	温度
401(左)	1.00	33.00	14.50	27.90	0.00	0.00	409(中)	4.00	0.00	23.50
401(右)	4.00	0.00	23.50	27.60	0.00	0.00	409(西)	1.00	0.00	22.50
402(东)	0.00	0.00	0.00	0.00	0.00	0.00	410(左)	4.00	0.00	14.50
402(西)	0.00	0.00	0.00	0.00	0.00	0.00	410(右)	4.00	0.00	24.00
403(东)	1.00	0.00	11.00	25.10	1.00	0.00	411(左)	4.00	0.00	24.00
403(中)	1.00	0.00	12.00	24.20	0.00	0.00	411(中)	0.00	0.00	0.00
403(西)	1.00	0.00	5.00	23.70	0.00	0.00	411(右)	4.00	0.00	24.00
404	4.00	0.00	19.00	28.30	0.00	0.00	412(左)	4.00	0.00	19.00
405	0.00	0.00	0.00	0.00	0.00	0.00	412(中)	4.00	0.00	19.00
406	0.00	0.00	0.00	0.00	0.00	0.00	412(右)	4.00	0.00	19.00
407	4.00	0.00	10.50	27.90	1.00	0.00	电梯房	4.00	0.00	26.00
408	1.00	0.00	24.50	24.40	0.00	0.00	西走道	4.00	0.00	26.00
409(东)	1.00	66.00	23.00	26.00	0.00	0.00				

说明:



泰州公安局是上海一西门子代理商的名义购买的 当时我是在南京某工程配套有限公司

现在在合肥上班，和格力 VRV 空调对接如下图

1. 模拟量的数据和地址分布: (Word 0~Word 3458)

寻址地址	访问类型 (R-只读 W/R-可读 可写)	数据含义	范围值	精度	单位	数据类型	BMS软件设计 注意 事项(带 ★的数据), 对 照 5.2 小节	备注
.....								
Word 101	R	网关起始内 机工程编号	传输值=实际值, 实际值: 1: 129;	/	/	无符号 整型		网关 数据
Word 102	W/R	开/关机	传输值=实际值, 实际值: 开机: 0xAA; 关机: 0x55	/	/	无符号 整型	★(9)	内机 1 数据
Word 103	W/R	运行模式	传输值=实际值, 实际值: 0: 无效; 1: 制冷; 2: 抽湿; 3: 送风; 4: 制热; 5: 自动; 6: 地暖; 7: 快热; 8: 供暖	/	/	无符号 整型	★(2)	
Word 104	W/R	温度设定	传输值=实际值×10, 实 际值: 16.0~30.0;	1	℃	无符号 整型	★(13)	
Word 105	W/R	风速设定	传输值=实际值, 实际值: 0: 无效; 1: 自动风速; 2: 低档; 3: 中低档; 4: 中档; 5: 中高档; 6: 高 档; 7: 强劲风	/	/	无符号 整型	★(10)、 ★(19)	
Word 106	W/R	制冷节能下 限温度设定	传输值=实际值×10, 实 际值: 16.0~30.0;	1	℃	无符号 整型	★(4)	
Word 107	W/R	制热节能上 限温度设定	传输值=实际值×10, 实 际值: 16.0~30.0;	1	℃	无符号 整型	★(4)	
Word 108	W/R	除湿节能下 限温度设定	传输值=实际值×10, 实 际值: 16.0~30.0;	1	℃	无符号 整型	★(4)	
.....								
Word 116	R	室内环境温 度	传输值=实际值×10, 实 际值范围: (-30~138);	0.1	℃	浮点型		
Word 117	R	门禁状态	传输值=实际值, 实际值: 0: 无效; 1: 不带门禁; 2: 插卡; 3: 拔卡;	/	/	无符号 整型		
Word 118	R	内机所属外 机号	传输值=实际值, 实际值 范围: (1~16);	/	/	无符号 整型		

Word 3277	W/R	开/关机	传输值=实际值, 实际值: 开机:0xAA;关机: 0x55	/	/	无符号 整型	★(9)	内 机 128 数 据	
Word 3278	W/R	运行模式	传输值=实际值, 实际值:0; 无效: 1: 制冷; 2: 抽湿; 3: 送风; 4: 制热; 5: 自 动; 6: 地暖; 7: 快热; 8: 供暖	/	/	无符号 整型	★(2)		
Word 3279	W/R	温度设定	传输值=实际值×10, 实际 值: 16.0~30.0;	1	℃	无符号 整型	★(13)		
Word 3280	W/R	风速设定	传输值=实际值, 实际值:0; 无效: 1: 自动风速; 2: 低 档; 3: 中低档; 4: 中档; 5: 中高档; 6: 高档; 7: 强劲风	/	/	无符号 整型	★(18)、 ★(19)		
Word 3281	W/R	制冷节能下 限温度设定	传输值=实际值×10, 实际 值: 16.0~30.0;	1	℃	无符号 整型	★(4)		
Word 3282	W/R	制热节能上 限温度设定	传输值=实际值×10, 实际 值: 16.0~30.0;	1	℃	无符号 整型	★(4)		
Word 3283	W/R	除湿节能下 限温度设定	传输值=实际值×10, 实际 值: 16.0~30.0;	1	℃	无符号 整型	★(4)		

Word 3291	R	室内环境温 度	传输值=实际值×10, 实际 值范围: (-30~138);	0.1	℃	浮点型			
Word 3292	R	门禁状态	传输值=实际值, 实际值: 0: 无效; 1: 不带门禁; 2: 插卡; 3: 拔卡;	/	/	无符号 整型			
Word 3293	R	内机所属外 机号	传输值=实际值, 实际值范 围: (1~16);	/	/	无符号 整型			

	A	B	C	D	E	F	G	H	I	J	K	L	M	N	O	P	Q	R	S	T	
1	ID	Name	RegType	RegAddr	DataType	ModbusTy	ModbusA	Descript	Mask	Bit	Scale	MinRawR	MaxRawR	MinEngR	MaxEngR	Save2Hi	ItemID				
2	1	21号开关 4X (Hold)	603	Word	3	17			0	0	0	0	10	0	1000	0	0	1.Channel_1.Device_2.21号开关			
3	2	21号运行 4X (Hold)	604	Word	3	18			0	0	0	10	0	1000	0	1	0	1.Channel_1.Device_2.21号运行模式			
4	3	21号温度 4X (Hold)	605	Word	3	19			0	0	1	160	300	16	30	0	1	0	1.Channel_1.Device_2.21号温度设定		
5	4	21号风速 4X (Hold)	606	Word	3	20			0	0	0	10	0	1000	0	1	0	1.Channel_1.Device_2.21号风速设定			
6	5	22号开关 4X (Hold)	628	Word	3	22			0	0	0	10	0	1000	0	1	0	1.Channel_1.Device_2.22号开关			
7	6	22号运行 4X (Hold)	629	Word	3	23			0	0	0	10	0	1000	0	1	0	1.Channel_1.Device_2.22号运行模式			
8	7	22号温度 4X (Hold)	630	Word	3	26			0	0	1	160	300	16	30	0	1	0	1.Channel_1.Device_2.22号温度设定		
9	8	22号风速 4X (Hold)	631	Word	3	24			0	0	0	10	0	1000	0	1	0	1.Channel_1.Device_2.22号风速设定			
10	9	21号室内 4X (Hold)	642	Word	3	21			0	0	1	-300	1380	-30	138	0	1	0	1.Channel_1.Device_2.21号室内温度		
11	10	23号开关 4X (Hold)	653	Word	3	27			0	0	0	10	0	1000	0	1	0	1.Channel_1.Device_2.23号开关			
12	11	23号运行 4X (Hold)	654	Word	3	28			0	0	0	10	0	1000	0	1	0	1.Channel_1.Device_2.23号运行模式			
13	12	23号温度 4X (Hold)	655	Word	3	29			0	0	1	160	300	16	30	0	1	0	1.Channel_1.Device_2.23号温度设定		
14	13	23号风速 4X (Hold)	656	Word	3	30			0	0	0	10	0	1000	0	1	0	1.Channel_1.Device_2.23号风速设定			
15	14	22号室内 4X (Hold)	667	Word	3	25			0	0	1	-300	1380	-30	138	0	1	0	1.Channel_1.Device_2.22号室内温度		
16	15	24号开关 4X (Hold)	678	Word	3	32			0	0	0	10	0	1000	0	1	0	1.Channel_1.Device_2.24号开关			
17	16	24号运行 4X (Hold)	679	Word	3	33			0	0	0	10	0	1000	0	1	0	1.Channel_1.Device_2.24号运行模式			
18	17	24号温度 4X (Hold)	680	Word	3	34			0	0	1	160	300	16	30	0	1	0	1.Channel_1.Device_2.24号温度设定		
19	18	24号风速 4X (Hold)	681	Word	3	35			0	0	0	10	0	1000	0	1	0	1.Channel_1.Device_2.24号风速设定			
20	19	23号室内 4X (Hold)	692	Word	3	31			0	0	1	-300	1380	-30	138	0	1	0	1.Channel_1.Device_2.23号室内温度		
21	20	25号开关 4X (Hold)	703	Word	3	37			0	0	0	10	0	1000	0	1	0	1.Channel_1.Device_2.25号开关			
22	21	25号运行 4X (Hold)	704	Word	3	38			0	0	0	10	0	1000	0	1	0	1.Channel_1.Device_2.25号运行模式			
23	22	25号温度 4X (Hold)	705	Word	3	39			0	0	1	160	300	16	30	0	1	0	1.Channel_1.Device_2.25号温度设定		
24	23	25号风速 4X (Hold)	706	Word	3	40			0	0	0	10	0	1000	0	1	0	1.Channel_1.Device_2.25号风速设定			
25	24	24号室内 4X (Hold)	717	Word	3	36			0	0	1	-300	1380	-30	138	0	1	0	1.Channel_1.Device_2.24号室内温度		
26	25	26号开关 4X (Hold)	728	Word	3	42			0	0	0	10	0	1000	0	1	0	1.Channel_1.Device_2.26号开关			
27	26	26号运行 4X (Hold)	729	Word	3	43			0	0	0	10	0	1000	0	1	0	1.Channel_1.Device_2.26号运行模式			
28	27	26号温度 4X (Hold)	730	Word	3	44			0	0	1	160	300	16	30	0	1	0	1.Channel_1.Device_2.26号温度设定		
29	28	26号风速 4X (Hold)	731	Word	3	45			0	0	0	10	0	1000	0	1	0	1.Channel_1.Device_2.26号风速设定			
30	29	25号室内 4X (Hold)	742	Word	3	41			0	0	1	-300	1380	-30	138	0	1	0	1.Channel_1.Device_2.25号室内温度		
31	30	27号开关 4X (Hold)	753	Word	3	47			0	0	0	10	0	1000	0	1	0	1.Channel_1.Device_2.27号开关			
32	31	27号运行 4X (Hold)	754	Word	3	48			0	0	0	10	0	1000	0	1	0	1.Channel_1.Device_2.27号运行模式			
33	32	27号温度 4X (Hold)	755	Word	3	49			0	0	1	160	300	16	30	0	1	0	1.Channel_1.Device_2.27号温度设定		
34	33	27号风速 4X (Hold)	756	Word	3	50			0	0	0	10	0	1000	0	1	0	1.Channel_1.Device_2.27号风速设定			
35	34	26号室内 4X (Hold)	767	Word	3	46			0	0	1	-300	1380	-30	138	0	1	0	1.Channel_1.Device_2.26号室内温度		
36	35	28号开关 4X (Hold)	778	Word	3	52			0	0	0	10	0	1000	0	1	0	1.Channel_1.Device_2.28号开关			
37	36	28号运行 4X (Hold)	779	Word	3	53			0	0	0	10	0	1000	0	1	0	1.Channel_1.Device_2.28号运行模式			
38	37	28号温度 4X (Hold)	780	Word	3	54			0	0	1	160	300	16	30	0	1	0	1.Channel_1.Device_2.28号温度设定		
39	38	28号风速 4X (Hold)	781	Word	3	55			0	0	0	10	0	1000	0	1	0	1.Channel_1.Device_2.28号风速设定			
40	39	27号室内 4X (Hold)	792	Word	3	51			0	0	1	-300	1380	-30	138	0	1	0	1.Channel_1.Device_2.27号室内温度		